

РОССТАТ
УПРАВЛЕНИЕ ФЕДЕРАЛЬНОЙ СЛУЖБЫ
ГОСУДАРСТВЕННОЙ СТАТИСТИКИ
ПО АЛТАЙСКОМУ КРАЮ И РЕСПУБЛИКЕ АЛТАЙ
(АЛТАЙКРАЙСТАТ)

Чернышевского ул., д. 57, г. Барнаул,
656049 Тел/факс: (385-2) 63-02-64
E-mail: altstat@ak.gks.ru
<http://akstat.gks.ru>

ПРЕСС-ВЫПУСК

**Занятость и безработица в Алтайском крае
в I квартале 2021 года**

(по итогам выборочного обследования рабочей силы)

28.05.2021г.

г. Барнаул

Активно ли в экономическом плане население в Алтайском крае, где работают жители, сколько среди них безработных? Ответы на эти вопросы можно узнать из итогов выборочного обследования рабочей силы.

Численность рабочей силы¹ в возрасте 15 лет и старше в I квартале 2021 года составила 1088,7 тыс. человек или 47,4% общей численности населения края (в соответствующем периоде 2020 года – 1107,6 тыс. человек и 47,6% соответственно).

Заняты экономической деятельностью 1016,6 тыс. человек (в соответствующем периоде 2020 года – 1049,7 тыс. человек). **Уровень занятости населения**² в возрасте 15 лет и старше в I квартале 2021 года составил 53,4% (в соответствующем периоде 2020 года – 54,9%).

Большая часть занятых (65,2%) проживала в городской местности, на долю сельского населения приходилось 34,8% общего числа занятых жителей края.

В экономике были заняты 943,2 тыс. человек **трудоспособного возраста**, при этом мужчин на 44,1 тыс. человек больше, чем женщин. Средний возраст занятого населения составил 41,3 года. Среди работающих женщин 35,6% имели высшее образование, среди мужчин – 20,5%. Основное общее образование не получили 0,6% женщин и 0,8% мужчин.

Из всех занятых жителей региона по найму работали 91,1%, доля самостоятельно занятого населения составила 7,6%. На предприятиях, в организациях со статусом юридического лица выполняли работу 78,0% населения.

Безработица в цифрах

Не имели работы или доходного занятия, но активно искали и готовы были приступить 72,1 тыс. человек (в соответствии с критериями Международной Организации Труда (МОТ) они классифицируются как **безработные**).

Уровень безработицы³ в возрасте 15 лет и старше в I квартале 2021 года составил 6,6% (в соответствующем периоде 2020 года – 5,2%). Более половины

от общего числа безработных (51,6 тыс. человек) в возрасте от 20 до 44 лет. Средний возраст безработного 35,4 года.

Безработица по полу и месту проживания. По методологии МОТ доля женщин среди безработных составила 37,6%, большая часть безработных (63,5%) – сельские жители.

Продолжительность поиска работы. Из числа безработных 44,2% занимали лица, срок пребывания которых в состоянии поиска работы не превышал шести месяцев. Один год и более ищут работу 32,3% безработных. Среднее время поиска работы в I квартале 2021 года составило 8,1 месяца.

Способы поиска работы. Как показали материалы обследования, наиболее предпочтительным при поиске работы являлось обращение к помощи друзей, родственников и знакомых – его использовали 61,5% безработных. Наряду с этим, 30,1% безработных обратились в государственные органы службы занятости населения.

Наличие опыта работы. В численности безработных 24,8% занимали лица, не имеющие опыта трудовой деятельности. Из числа безработных, имеющих опыт работы, 13,6% оставили прежнее место работы в связи с высвобождением или сокращением численности работников, ликвидацией предприятия. В результате увольнения по собственному желанию – 27,2%.

Более подробно о занятости жителей страны и, в частности, региона нам станет известно по итогам предстоящей Всероссийской переписи населения. Благодаря этому статистическому исследованию мы узнаем о том, какие источники средств к существованию используют наши земляки, занимались ли они в недавнем времени поиском работы и готовы ли приступить к работе, если появится подходящий вариант, в ближайшее время.

¹ Рабочая сила (экономически активное население) – часть населения, обеспечивающая предложение рабочей силы для производства товаров и услуг. Численность экономически активного населения включает занятых и безработных.

² Уровень занятости населения – отношение численности занятого населения определенной возрастной группы к общей численности населения соответствующей возрастной группы, рассчитанное в процентах.

³ Уровень безработицы (по методологии МОТ) – отношение численности безработных определенной возрастной группы к численности рабочей силы соответствующей возрастной группы, рассчитанное в процентах.

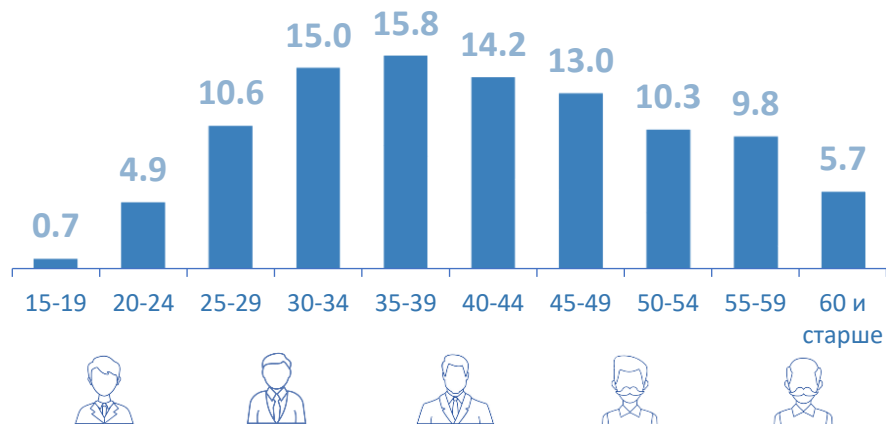
ЗАНЯТОСТЬ В АЛТАЙСКОМ КРАЕ*

I квартал 2021 года, в процентах

Уровень занятости



Распределение числа занятых по возрастным группам



60.8



59.7

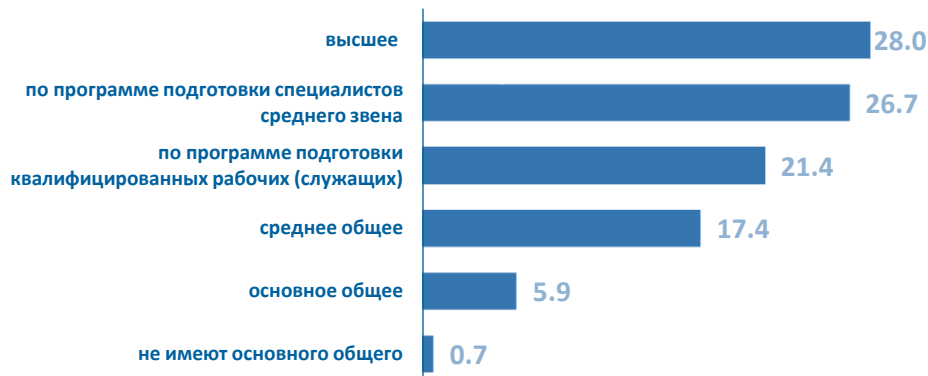


43.5



48.3

Структура занятого населения по уровню образования

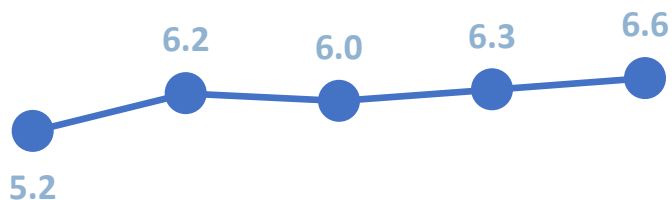


* По данным выборочного обследования рабочей силы в возрасте 15 лет и старше

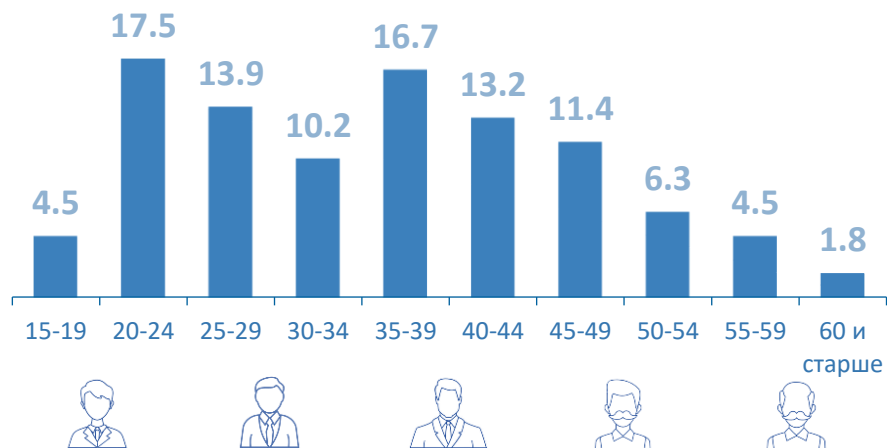
БЕЗРАБОТИЦА В АЛТАЙСКОМ КРАЕ *

I квартал 2021 года, в процентах

Уровень безработицы



Распределение числа безработных по возрастным группам



I квартал 2020 II квартал 2020 III квартал 2020 IV квартал 2020 I квартал 2021



3.8



8.1



11.5



5.1

Среднее время поиска работы



8.1
месяца

Способы поиска работы



* По данным выборочного обследования рабочей силы в возрасте 15 лет и старше